



Visualisez nos produits en réalité augmentée dans votre intérieur en suivant ces 5 étapes :

1. SCANNEZ

Les QR CODES de nos produits avec votre téléphone.




2. POINTEZ

Pointez le sol avec votre caméra pour faire apparaître le produit.




3. PLACEZ

Tout en visant votre mur, placez le produit dans votre intérieur.




4. VISUALISEZ

Visualisez le produit dans votre intérieur.



5. SAUVEGARDEZ

Prendre une photo pour revoir plus tard le produit placé dans votre intérieur.



LES QR CODES :

SÉRIE H-MAX



SÉRIE KE (KETAS)



SÉRIE H-MAX +



SÉRIE KP



UE H-MAX



SÉRIE KM



SÉRIE KE (KETEWE)



SÉRIE KVCA



SÉRIE KG



SÉRIE AOHG

